

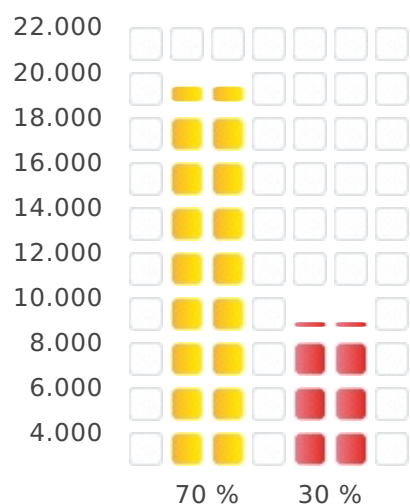
A continuación podrá consultar los datos estadísticos recopilados por año, referentes a las Inspecciones presentadas en cada municipio o comunidad.

Estos datos han sido facilitados al Instituto de la Construcción de Castilla y León, por las Administraciones correspondientes para su divulgación en el Observatorio ITE.

1.- NÚMERO DE INSPECCIONES TOTALES PRESENTADAS

Consulte a partir del número de inspecciones previstas, las que están tramitadas o pendientes de tramitación.

■ Nº TOTAL DEL PARQUE EDIFICATORIO DE LA CIUDAD.....	164.000
■ Nº EDIFICIOS CON OBLIGACIÓN DE PASAR LA INSPECCIÓN TÉCNICA ESE AÑO.....	21.166
■ Nº DE INSPECCIONES TRAMITADAS O REGISTRADAS EN ESE AÑO.....	18.834
■ Nº DE INSPECCIONES PENDIENTES DE TRAMITACIÓN.....	8.142

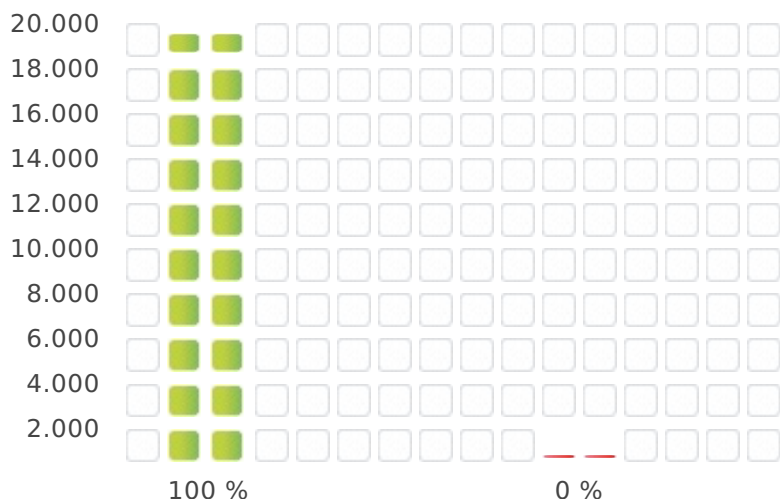


Fuente: ICCL. Instituto de la Construcción de Castilla y León

2.- ESTADÍSTICAS DEL MOTIVO DE REALIZAR LA INSPECCIÓN TÉCNICA

Consulte los motivos principales que han llevado a la realización de la inspección técnica.

■ A REQUERIMIENTO DE LA ADMINISTRACIÓN.....	19.057
■ COMO ACCIÓN SUBSIDIARIA DE LA ADMINISTRACIÓN.....	
■ COMO CONSECUENCIA DE UNA ITE DESFAVORABLE.....	
■ COMO INICIATIVA DEL PROPIETARIO.....	2
■ OTROS.....	

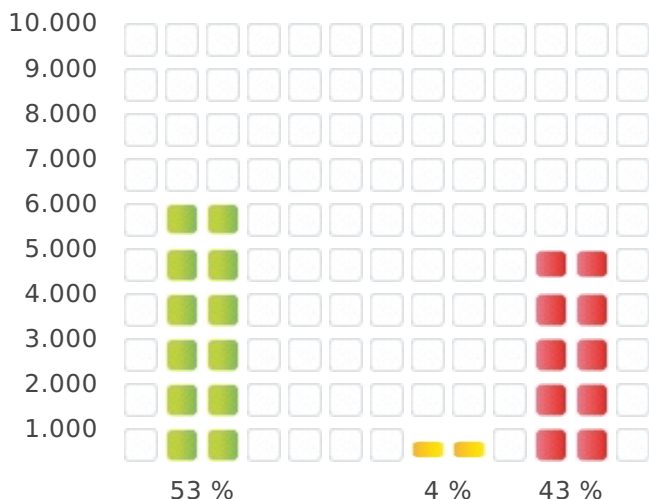


Fuente: ICCL. Instituto de la Construcción de Castilla y León

3.- ESTADÍSTICAS DEL RÉGIMEN JURÍDICO DE LA PROPIEDAD

Consulte el régimen jurídico de la propiedad de aquellas inspecciones presentadas.

	COMUNIDAD DE PROPIETARIOS.....	5.891
	MANCOMUNIDAD.....	
	SOCIEDAD.....	480
	OTROS.....	4.756

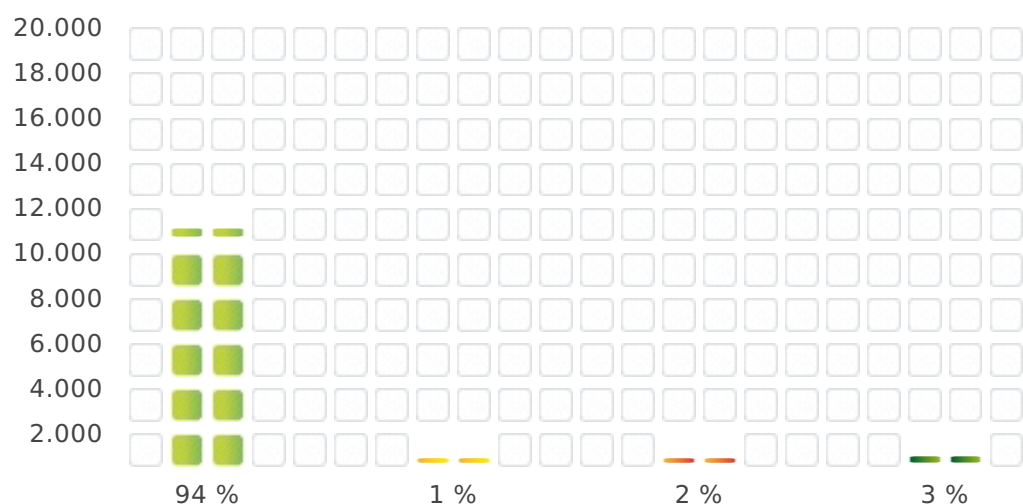


Fuente: ICCL. Instituto de la Construcción de Castilla y León

4.- ESTADÍSTICAS DE LOS USOS DE LOS EDIFICIOS INSPECCIONADOS

Consulte los usos principales de las edificaciones que han presentado la inspección técnica.

RESIDENCIAL.....	10.395
ADMINISTRATIVO.....	
COMERCIAL.....	159
DOCENTE.....	
INDUSTRIAL.....	211
SANITARIO.....	
OTROS USOS.....	337

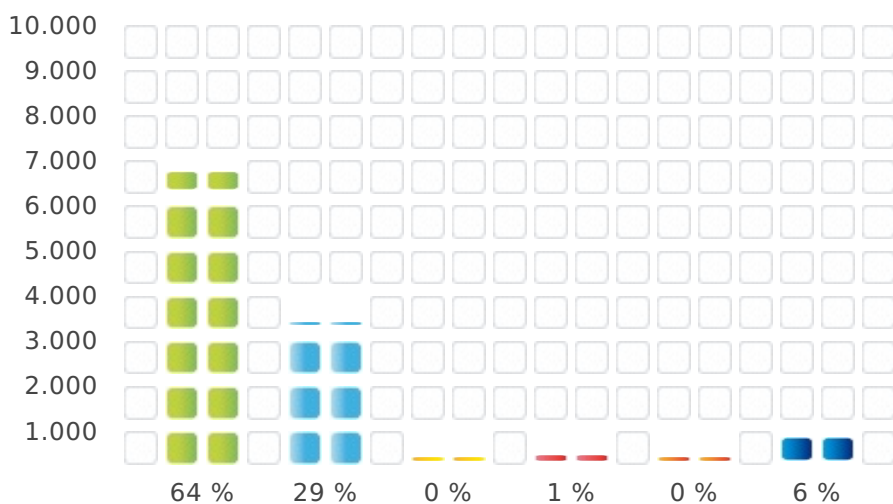


Fuente: ICCL. Instituto de la Construcción de Castilla y León

5.- ESTADÍSTICAS DE LA TITULACIÓN DE LOS TÉCNICOS INSPECTORES

Consulte las titularidades de los técnicos inspectores.

ARQUITECTOS.....	6.536
ARQUITECTOS TÉCNICOS.....	3.010
INGENIEROS DE CAMINOS, CANALES Y PUERTOS.....	25
INGENIEROS TÉCNICOS EN OBRAS PÚBLICAS.....	72
INGENIEROS TÉCNICOS INDUSTRIALES.....	15
OTROS.....	626

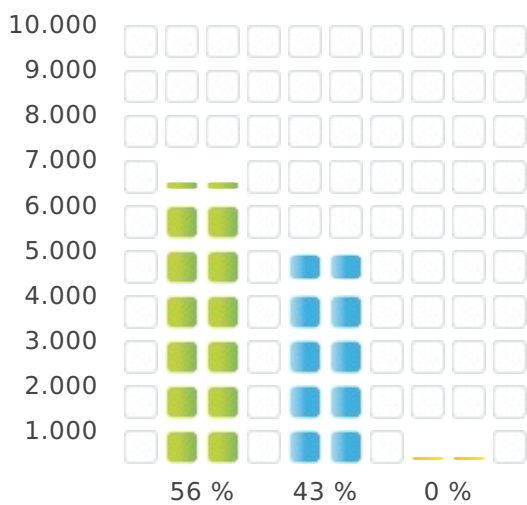


Fuente: ICCL. Instituto de la Construcción de Castilla y León

6.- ESTADO DE LAS INSPECCIONES TRAMITADAS

Consulte el resultado de las inspecciones presentadas.


■ Nº DE INSPECCIONES FAVORABLES.....	6.147
■ Nº DE INSPECCIONES DESFAVORABLES.....	4.735
■ OTROS: DUPLICIDAD DE DICTAMEN, DATOS ERRÓNEOS, DISCREPANCIAS.....	52

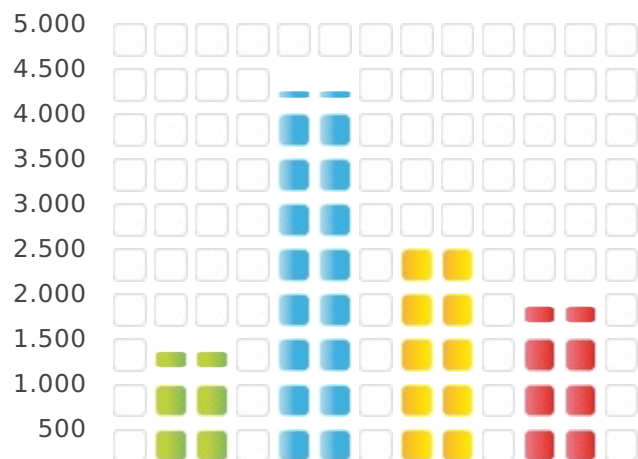


Fuente: ICCL. Instituto de la Construcción de Castilla y León

7.- LOCALIZACIÓN DE SÍNTOMAS DE LAS INSPECCIONES DESFAVORABLES

Consulte en qué capítulos de las inspecciones presentadas como desfavorables, se localizan la mayoría de síntomas o deficiencias.

	EN LA CIMENTACIÓN Y/O ESTRUCTURA.....	1.249
	EN LAS FACHADAS INTERIORES, EXTERIORES Y MEDIANERAS.....	4.088
	EN LAS CUBIERTAS Y AZOTEAS.....	2.481
	EN LAS INSTALACIONES.....	1.732



Fuente: ICCL. Instituto de la Construcción de Castilla y León